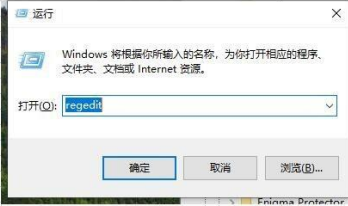
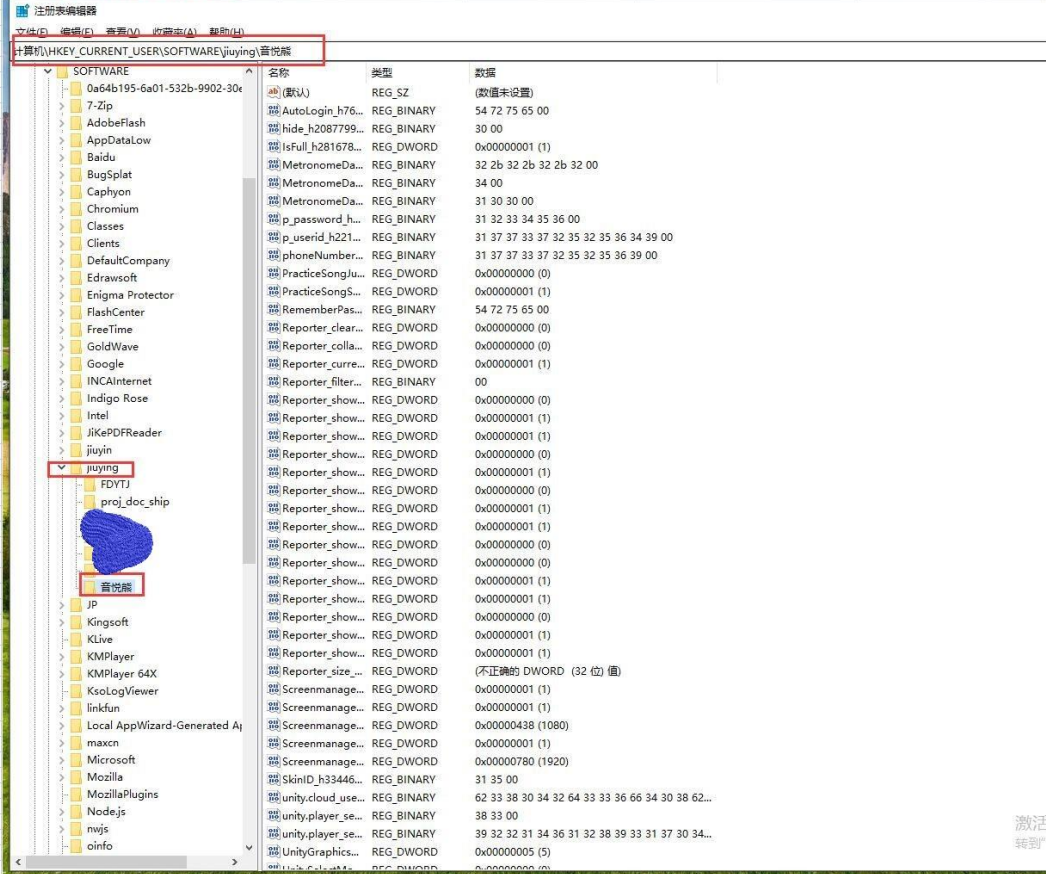


1. Win+R打开运行



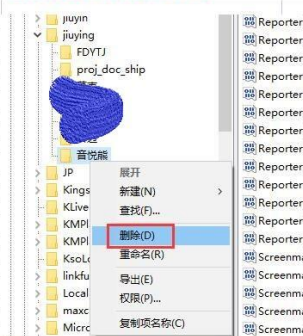
2. 顺着目录找到音悦熊



3. 删除音悦熊文件夹

注：注册表文件是很重要的文件，不可以随便删除。

否则会导致系统奔溃。



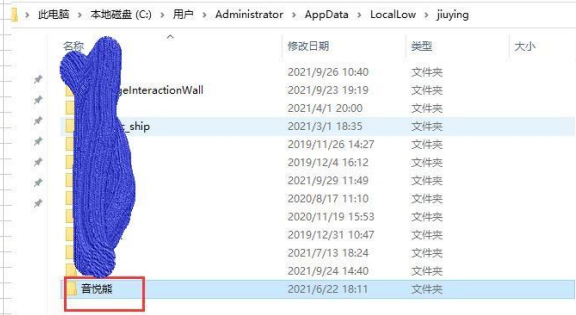
4. 重新启动音悦熊

1. 打开文件夹C:\Users\Administrator\AppData\LocalLow\jiuying

备注：AppData文件夹是隐藏文件夹。如果看不到就把这个框框打勾



2. 删除文件夹音悦熊



3. 重新启动音悦熊